



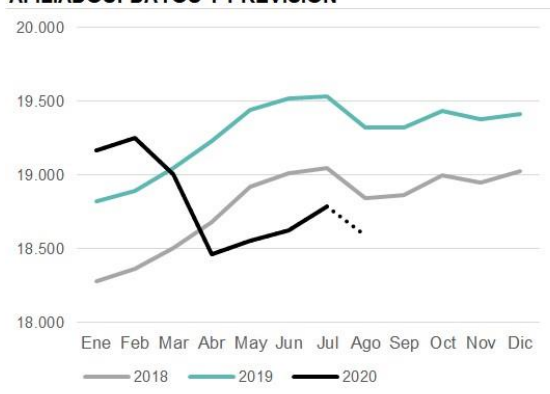
**THE ADECCO GROUP**  
INSTITUTE

**Análisis de los datos de  
afiliación a la Seguridad  
Social y paro registrado de  
Julio y previsiones para  
Agosto de 2020**

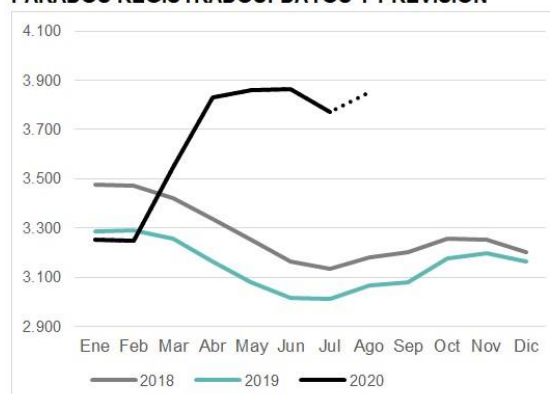
# Síntesis y previsiones

- En julio, el número de **afiliados promedio a la Seguridad Social fue de 18,79 millones de personas**. Dicha cifra implica un descenso de 747.700 empleos a lo largo de los últimos doce meses (-3,8% interanual).
- Aunque severa, es una caída interanual más benigna en el número de afiliados que la de los últimos tres meses.
- Los **Servicios** volvieron a ser el sector en el que más cayó la afiliación, con un descenso de 4,2% interanual (619.800 empleos menos).
- El número de **parados registrados es de 3,77 millones**, rompiendo la tendencia ascendente de los tres meses anteriores. El aumento interanual fue de 761.600 parados (+25,3%).
- Se firmaron **1,54 millones de contratos** (-29,5%). Aunque para un mes de julio es un dato bajo (la firma de contratos fue inferior a la de julio de 2014 y, por ejemplo, similar a la del mismo mes de 2005), se observa una mejoría sensible con relación a los últimos tres meses. Los contratos indefinidos cayeron algo menos (-24% interanual) que los temporales (-30%).
- **El mercado laboral da síntomas de una paulatina normalización**. Sin embargo, la situación sigue siendo muy delicada: 932.600 asalariados siguen en ERTes por fuerza mayor.

**AFILIADOS: DATOS Y PREVISIÓN**



**PARADOS REGISTRADOS: DATOS Y PREVISIÓN**



# Afiliados a la Seguridad Social

Los datos de julio muestran un fuerte deterioro con relación a un año atrás. Sin embargo, es un retroceso más leve que el de los tres meses anteriores y más benigno que el esperado. En parte, eso obedece a la estacionalidad favorable (estos son los meses en los que tradicionalmente más empleo se crea en España), pero también es consecuencia de la paulatina normalización de la actividad económica.

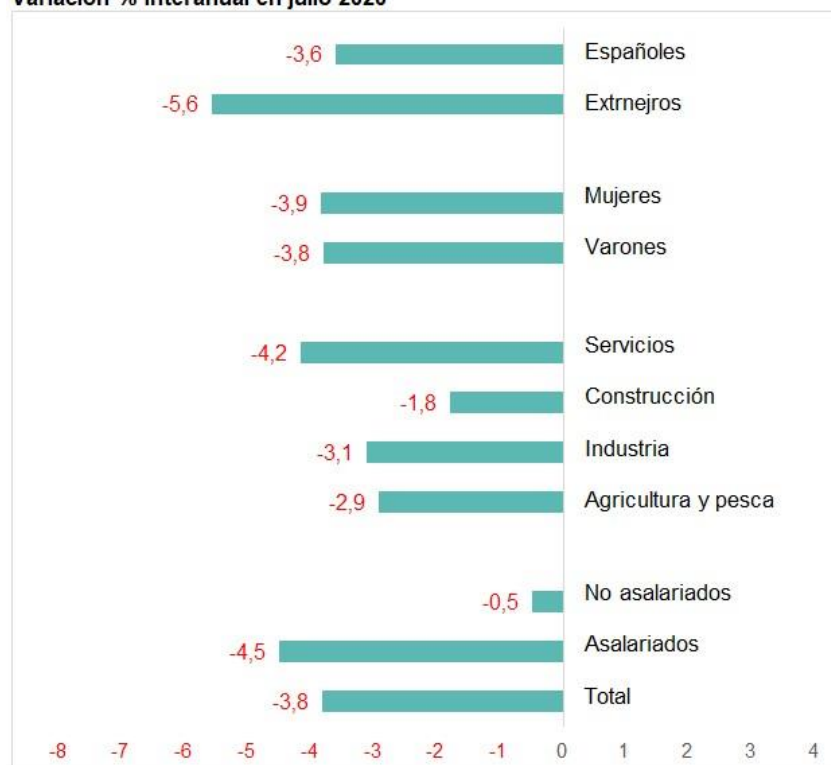
Utilizando los datos promedio de cada mes, se observa una pérdida interanual de **747.700 empleos**. El número medio de cotizantes disminuyó hasta 18,79 millones de personas, 3,8% menos que en julio de 2019 e incluso 1,4% menos que en el mismo mes de 2018.

**La pérdida de empleo golpeó a todos los colectivos.** Cayó el empleo masculino (-3,8%) y femenino (-3,9%). Se redujo el empleo de asalariados (-4,5%) y también por cuenta propia (-0,5%). Perdieron puestos de trabajo los españoles (-3,6%), así como también los extranjeros (-5,6%).

También perdieron afiliados los cuatro principales sectores productivos. Entre ellos, los **Servicios sufrieron el mayor recorte** (-4,2%) mientras que la **Construcción** mostró el descenso más moderado (-1,8%).

## AFILIACIÓN A LA SEGURIDAD SOCIAL

Variación % interanual en julio 2020



# Sectores

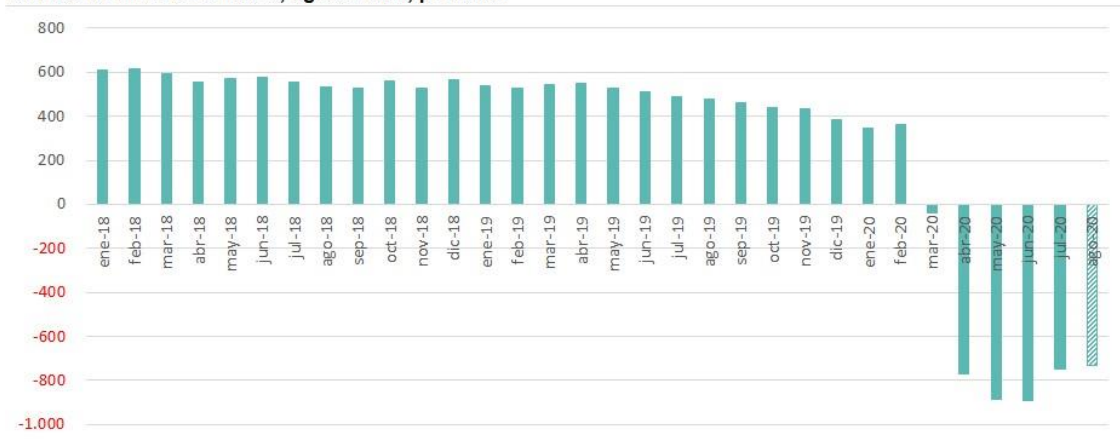
**3 de cada 4 empleos perdidos correspondieron a los Servicios.** En efecto, el sector **Servicios** perdió en los últimos doce meses 619.800 empleos (-4,2% interanual).

La **Construcción** perdió 23.000 empleos (-1,8% interanual, el descenso más benigno en cinco meses), en tanto que en la **Industria** fueron suprimidos **72.300 puestos de trabajo** (caída interanual de 3,1%).

El sector **Agrario** continúa su destrucción de puestos de trabajo. **El empleo agrario ha caído en 13 de los últimos 14 meses** En esta ocasión se perdieron 32.600 empleos (-2,9% interanual). El empleo en el sector Agrario ha retrocedido hasta el nivel que tenía en julio de 2013.

## VARIACIÓN INTERANUAL DEL NÚMERO DE AFILIADOS

Cientos de miles de afiliados; agosto 2020, previsión



# Sexo y Nacionalidad

Por cuarto mes consecutivo se pierden empleos en ambos sexos, algo que no ocurría desde diciembre de 2013. Las mujeres perdieron 347.600 empleos en los últimos doce meses, en tanto que los varones se vieron privados de 400.100. Los inmigrantes volvieron a tener una peor evolución relativa en el empleo que los españoles, que es lo contrario de lo que ocurría hasta marzo último.

En los últimos doce meses perdieron 121.100 puestos de trabajo (-5,6%), mientras que las personas de nacionalidad española resignaron 626.500 plazas (-3,6%). Ahora hay poco más de **2 millones de inmigrantes afiliados a la Seguridad Social.**

# Contratos

El número de contratos firmados cayó 29,5% interanual. Es un descenso menos profundo que el de los tres meses anteriores, pero es más grave que el peor recorte de empleo de la crisis anterior (el de abril de 2009). Es decir que estamos frente al cuarto peor dato de la serie histórica. **En julio se firmaron 1,54 millones de contratos, que es un dato** inferior al de julio de 2014 y, por ejemplo, similar al del mismo mes de 2005.

Aunque en buena medida explicado por la estacionalidad favorable, el dato de julio representa una mejoría sensible en comparación con los 673.100 contratos firmados en abril, los 850.600 contratos de mayo y los 1,16 millones de junio.

## CONTRATOS REGISTRADOS

Variación % interanual en julio 2020



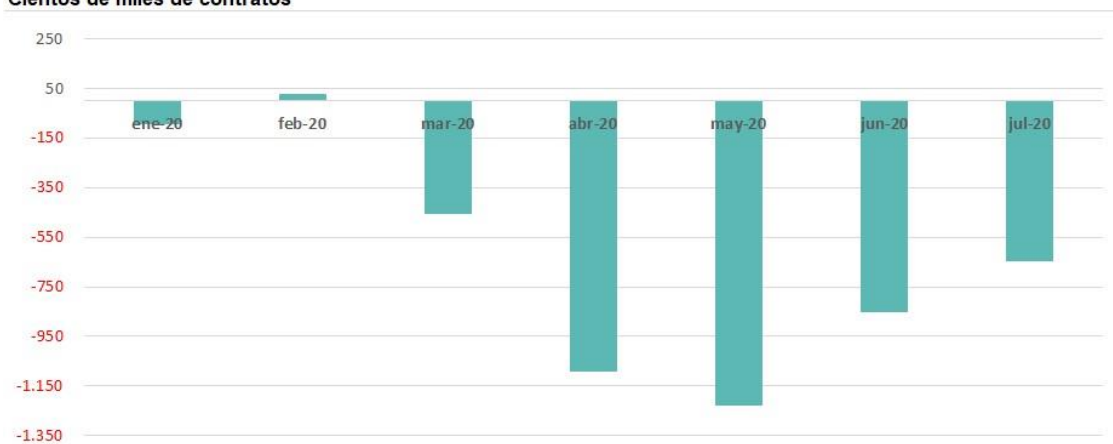
**Se redujo la firma de contratos de todas las modalidades.** Menguaron tanto los contratos indefinidos (-24% interanual) como los temporales (-30%). Disminuyó la cantidad de contratos firmados por varones (-27,4%; es la décima caída consecutiva) y también la de mujeres (-32,1%). Bajó la firma de contratos de jornada completa (-26,4%; también caen por décimo mes seguido), así como, de manera más intensa, la de aquellos de jornada parcial (-34,6%).

En el caso de los contratos **indefinidos**, el descenso prolonga una tendencia declinante que ya estaba en marcha. De los últimos 19 meses, la firma de contratos indefinidos **cayó en 16 y creció en 3**. Disminuyeron tanto los contratados **indefinidos** de tiempo completo (-25,3%) como de tiempo parcial (-22,1%). Entre los contratos **temporales** firmados, también cayeron los de tiempo completo (-26,5%) y los de tiempo parcial (-36%).

Los contratos **indefinidos fueron el 9,2% del total** una proporción más alta que la de hace un año (8,5%). Los contratos para empleos de jornada completa (tanto fijos como temporales) equivalieron al 65,4% del total, una proporción también más alta que hace un año (62,6%). **Las mujeres firmaron el 43,9% de los contratos**, porcentaje más bajo que el de un año atrás (45,6%).

#### VARIACIÓN INTERANUAL DEL NÚMERO DE CONTRATOS FIRMADOS

Cientos de miles de contratos



## Paro registrado

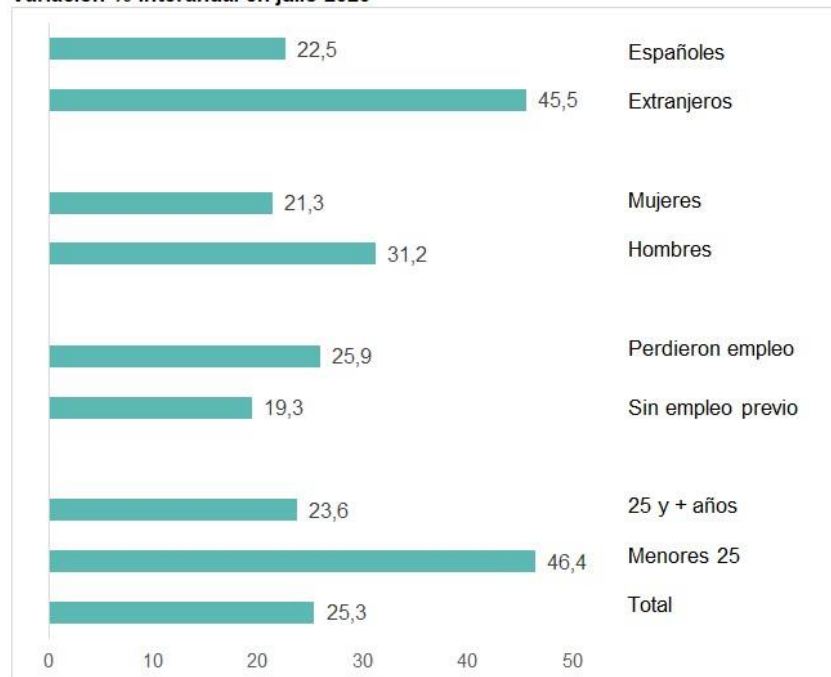
En julio, las oficinas del Servicio Público de Empleo Estatal tenían registrados a **3,77 millones de parados** (25,3% más que en el mismo mes de 2019).

El paro masculino volvió a crecer más deprisa que el de mujeres: +31,2% y +21,3%, respectivamente. Aun así, el 57,7% de todos los parados son mujeres. **Por cuarto mes consecutivo, los jóvenes exhibieron un aumento proporcionalmente mayor en la cantidad de parados.** El grupo de menores de 25 años en paro creció 46,4%, mientras que el de 25 y más años de edad lo hizo un 23,6%.

**Por cuarto mes consecutivo, los jóvenes exhibieron un aumento proporcionalmente mayor en la cantidad de parados.** El grupo de menores de 25 años en paro creció 46,4%, mientras que el de 25 y más años de edad lo hizo un 23,6%.

### PARO REGISTRADO

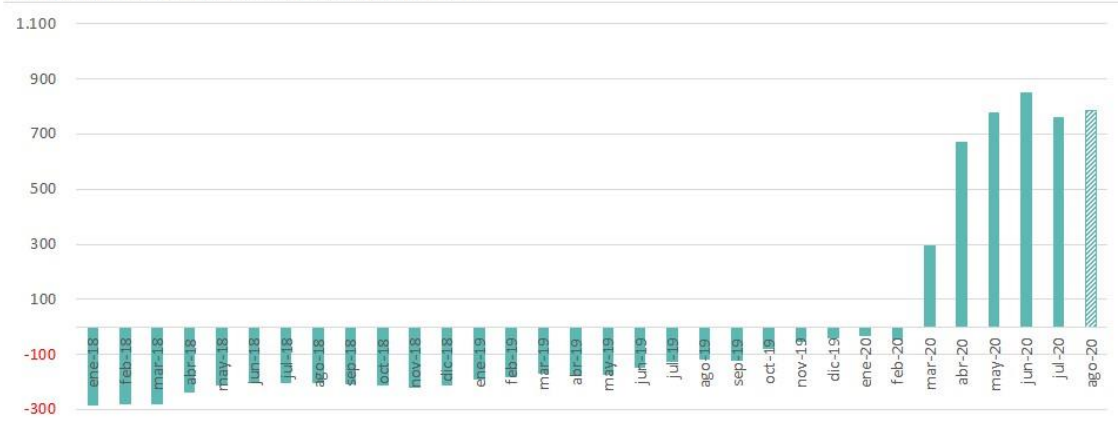
Variación % interanual en julio 2020



Por quinto mes seguido, crecieron al mismo tiempo los colectivos de personas sin empleo tanto españolas como inmigrantes, lo que no ocurría desde agosto de 2012: +22,5% en el primer caso y +45,5% en el de los extranjeros. **Es la décima subida consecutiva del paro de inmigrantes.**

### VARIACIÓN INTERANUAL DEL NÚMERO DE PARADOS REGISTRADOS

Cientos de miles de parados; agosto 2020, previsión



# Conclusión

**Los datos de julio resultan algo mejores a los previstos** y no se han visto mayormente perjudicados por el aumento en el número de contagiados por coronavirus de los últimos días del mes. En distintos puntos de España se están tomando medidas que vuelven a restringir, al menos de modo parcial, el normal desarrollo de la actividad económica. No es posible evaluar el impacto global de esas medidas, dado su carácter heterogéneo y disperso.

**Aún permanecen 932.600 asalariados afectados por ERTEs por fuerza mayor**, a los que se suman cerca de 1,5 millones de autónomos (la mitad del total) cobrando una prestación extraordinaria. Son cifras preocupantes: con que solo una fracción de ellos no pueda volver a trabajar, el mercado laboral sufriría un empeoramiento significativo.

**Agosto es un mes en el que siempre se reduce el número de ocupados**, pues la campaña de verano va llegando a su fin. Si el número de afiliados se mantiene en agosto por encima de 18,5 millones, podría decirse que está dentro de lo "normal". El número de parados registrados se acercaría a los 3,9 millones de personas.

## SÍNTESIS DE AFILIACIÓN Y PARO REGISTRADO

Datos medios en miles para el conjunto de España

	Julio 2019	Julio 2020	Variación interanual	
			Absoluta	%
<b>Afiliados</b>	<b>19.533,2</b>	<b>18.785,6</b>	<b>-747,7</b>	<b>-3,8</b>
Hombres	10.526,3	10.126,2	-400,1	-3,8
Mujeres	9.006,9	8.659,3	-347,6	-3,9
<b>Parados registrados</b>	<b>3.011,4</b>	<b>3.773,0</b>	<b>761,6</b>	<b>25,3</b>
Hombres	1.216,5	1.595,4	379,0	31,2
Mujeres	1.794,9	2.177,6	382,6	21,3
<b>Contratos firmados</b>	<b>2.179,5</b>	<b>1.536,1</b>	<b>-643,4</b>	<b>-29,5</b>
Indefinidos	185,7	141,1	-44,6	-24,0
Temporales	1.993,8	1.395,0	-598,8	-30,0

Previsión Ago 20 (*)	Variación interanual	
	Absoluta	%
<b>18.590</b>	<b>-730</b>	<b>-3,8</b>
10.020	-386	-3,7
8.570	-344	-3,9
<b>3.851</b>	<b>785</b>	<b>25,6</b>
1.638	390	31,3
2.214	396	21,8

(\*) Las previsiones deben interpretarse como el punto medio de un rango de valores probables.



# Glosario

**Cotizantes a la Seguridad Social:** número de trabajadores en **alta laboral**, en cualquiera de los regímenes existentes (General y Especiales del Carbón, Agrario, de Empleados del Hogar, Autónomos y de Trabajadores del Mar). Los datos de cotizantes se refieren al número medio a lo largo de cada mes.

**Alta laboral:** trabajadores, sea por cuenta propia o ajena, que estén **trabajando**. Se incluyen también quienes estén en otras situaciones tales como incapacidad temporal o suspensión por regulación de empleo.

**Paro registrado :** son **solicitudes de empleo pendientes de satisfacer el último día del mes**. No se incluyen, entre otras, las solicitudes de trabajadores ocupados (por ejemplo, buscan para cambiar de empleo), ni las de los mayores de 65 años, ni las de aquellos que no tengan una disponibilidad inmediata para el trabajo (por ejemplo, estudiantes de estudios oficiales reglados menores de 25 años). Los datos proceden del Servicio Público de Empleo Estatal.

**Contratos registrados:** son los contratos de trabajo (indefinidos o temporales) formalizados y registrados en las oficinas públicas de empleo y las comunicaciones de contratos realizados por empresarios, realizados a lo largo de cada mes. Incluye **nuevos** contratos, **prórrogas** de contratos temporales existentes y **conversiones** de temporales en indefinidos.

**Variación interanual:** comparación entre el dato de un mes (u otro período, por ejemplo, un trimestre) y el dato del mismo mes (o período) del año previo. Tiene la ventaja de no estar distorsionada por factores estacionales (cosa que sí ocurre cuando se compara un mes o trimestre con el período inmediato anterior, por ejemplo).

- 3,8 %

**afiliados**



18.785.554

**millones**

+ 25,29 %

**Parados**



3.773.034

**millones**

1.536.122

**Contratos**

- 29,5%

- 24,00%

**Indefinidos**

## ¿Qué es el Adecco Group Institute?

---

El Adecco Group Institute es el centro de estudios y divulgación del Grupo Adecco. Tiene como fin ser una entidad referente en la sociedad española en materia de investigación y difusión de conocimientos relacionados con 5 pilares como son el empleo y las relaciones laborales, la salud y la prevención, la diversidad y la inclusión, el futuro del trabajo y la tecnología, y el talento y la formación.

El Adecco Group Institute nace con la vocación de convertirse en un espacio de referencia común gracias al análisis del mercado de trabajo, ofreciendo contenido de calidad sin olvidar uno de los aspectos más importantes de nuestro día a día: el real time content, contenido en tiempo real sobre empleo y mercado de trabajo, adaptándose así a los nuevos tiempos y su inmediatez. Todo ello, acompañado de la experiencia y el conocimiento de una empresa líder en el sector de los Recursos Humanos como es Adecco, presente en el mercado laboral español desde hace más de 35 años.

---

Si quieres más información sobre el Adecco Group Institute visita la página web:  
<https://www.adeccoinstitute.es/>



## Sobre el Grupo Adecco

---

Adecco es la consultora líder mundial en el sector de los recursos humanos. En Iberia en 2018 hemos facturado 1.127 millones de euros. Llevamos 37 años en el mercado laboral español realizando una labor social diaria que nos ha situado como uno de los 10 mayores empleadores en nuestro país y llevamos 6 años consecutivos en el top 6 de las mejores empresas para trabajar en España según Great Place to Work. Nuestras cifras hablan por nosotros: en el último año hemos empleado a más de 132.000 personas en nuestro país; hemos contratado a más de 37.744 menores de 25 años, un 32% más que el pasado año. Hemos contratado a casi 20.000 personas mayores de 45 años y hemos formado a más de 58.000 alumnos.

A través de nuestra Fundación, en el año 2018 hemos orientado a 22.503 personas

---



que se encuentran en situación de riesgo de exclusión social (personas con discapacidad, mujeres víctimas de violencia de género y/o con responsabilidades familiares no compartidas, personas mayores de 45 años paradas de larga duración y otras personas en situación de exclusión social).